



Estudio exploratorio pre electoral Alcaldía de Maracaibo

Noviembre de 2021

1. Metodología



Universo de estudio	Personas naturales, de sexo masculino y femenino, mayores de 18 años y de estratos socioeconómicos “C”, “D” y “E”. inscritos en el REP para votar en municipio Maracaibo del estado Zulia
Tamaño de la muestra	500 personas
Error máximo admisible	± 4,38%
Nivel de confianza	95%
Tipo de muestreo	Polietápico: Por género, edad y estrato socioeconómico
Recolección de la información	Encuestas cara a cara en hogares
Fecha de campo	Del 13 al 15 de noviembre de 2021.

1. Perfil del entrevistado

1.1 Perfil entrevistados

Perfil de los entrevistados

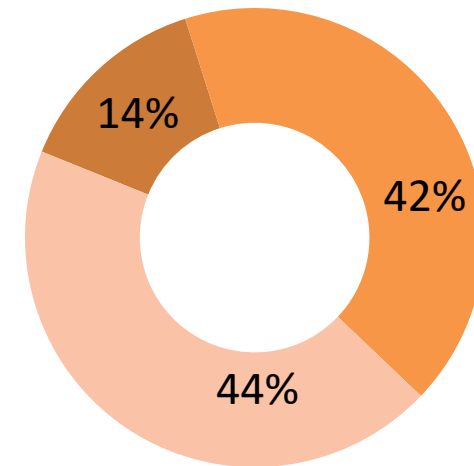
- ✓ La muestra se aproxima proporcionalmente a la estructura de la población del municipio en las variables sociodemográficas.

GENERO

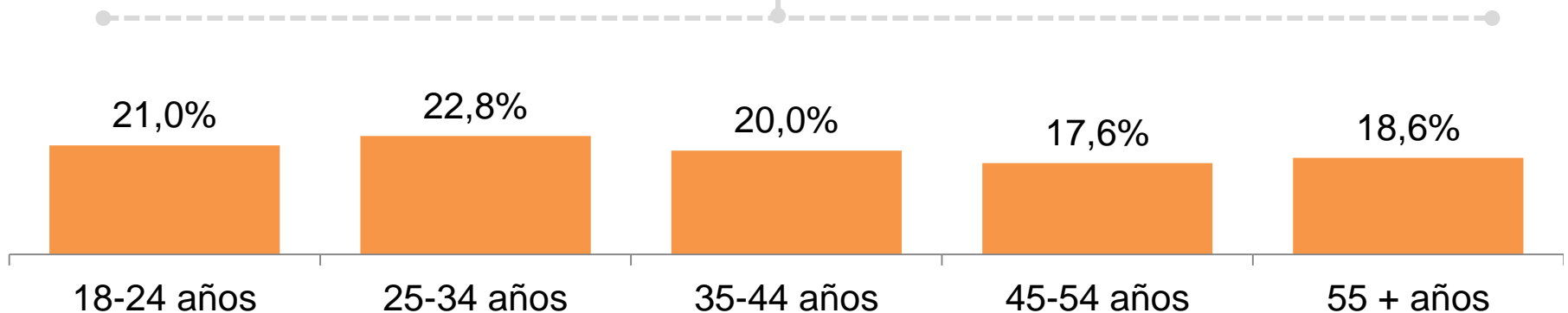


NSE (Nivel socioeconómico)

■ C ■ D ■ E



EDADES



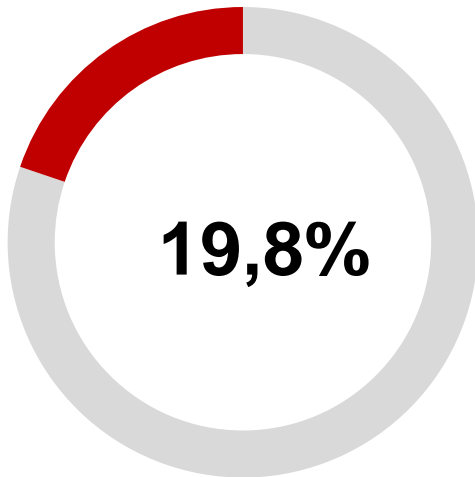
1. Perfil del entrevistado

1.2 Autodefinición política

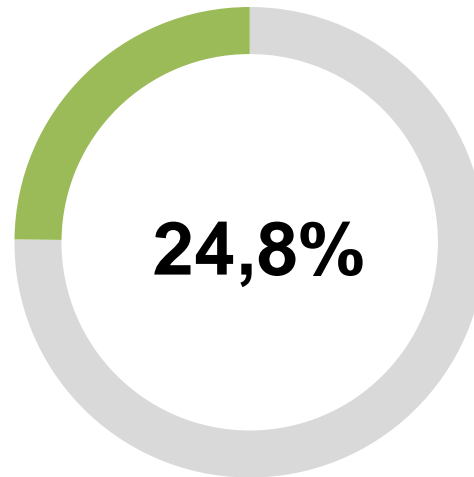
Autodefinición política

Dentro de la política venezolana, ¿Usted se considera...?

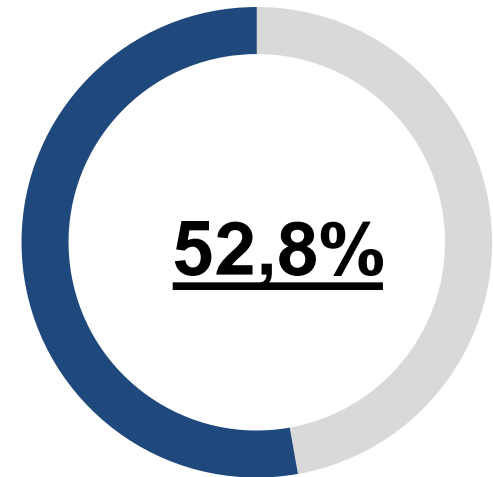
Oficialismo



Ni -Ni



Oposición



Destaca significativo


No contesta 2,6%

2. Ejercicio Tarjetón



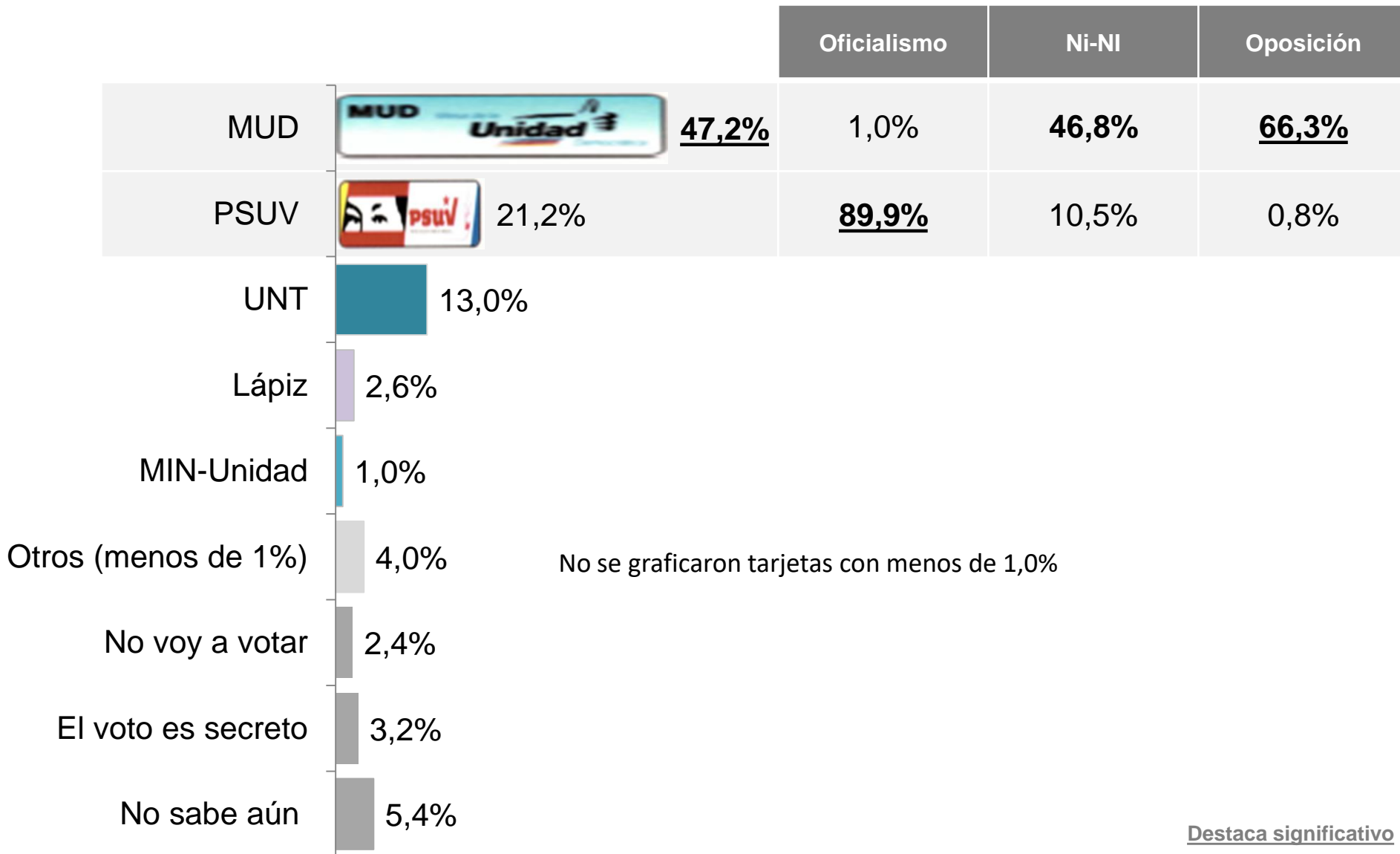
Disposición a participar primarias de oposición

P1. Imagínesse que estamos en la elección y se encuentra frente a la máquina de votación. Por favor señale en el tarjetón el partido por el que va a votar.



Intención de voto partido (Ejercicio directo tarjetón)

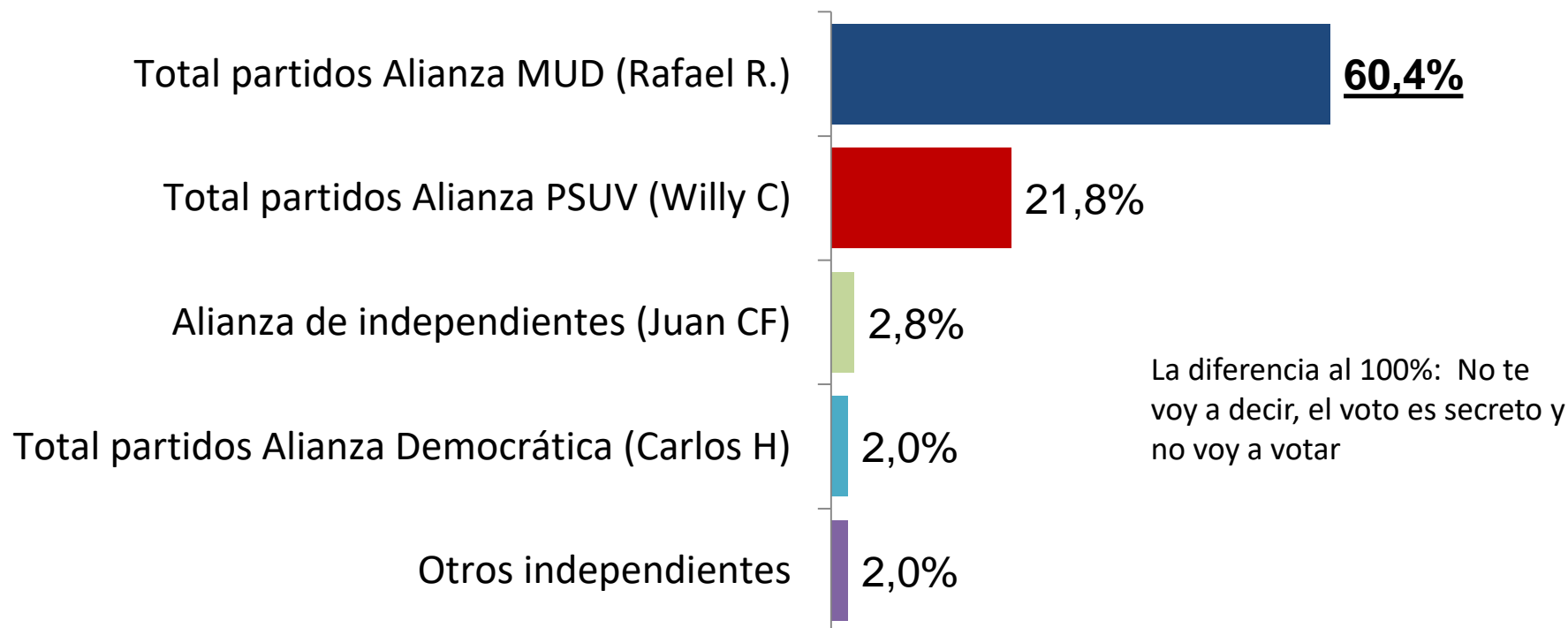
P1. Imagínese que estamos en la elección y se encuentra frente a la máquina de votación. Por favor señale en el tarjetón el partido por el que va a votar.



Intención de voto partido (Ejercicio directo tarjetón)

P1. Imagínese que estamos en la elección y se encuentra frente a la máquina de votación. Por favor señale en el tarjetón el partido por el que va a votar.

Suma de tarjetas de las distintas alianzas (Alcaldía de Maracaibo)



Intención de voto partido (Ejercicio directo tarjetón)

P1. Imagínese que estamos en la elección y se encuentra frente a la máquina de votación. Por favor señale en el tarjetón el partido por el que va a votar.

Por autodefinición

	Total Muestra	Oficialismo	Ni-Ni	Oposición
Total partidos Alianza MUD (Rafael R.)	<u>60,4%</u>	52,5%	60,5%	62,5%
Total partidos Alianza PSUV (Willy C)	21,8%	22,2%	25,8%	20,1%
Alianza de independientes (Juan CF)	2,8%	4,0%	4,8%	1,5%
Total partidos Alianza Democrática (Carlos H)	2,0%	---	0,8%	3,0%
Otros independientes	2,0%	3,0%	,8%	1,9%

Intención de voto partido (Ejercicio directo tarjetón)

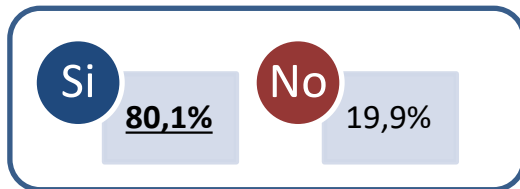
¿Ese es el candidato por el que quiere VOTAR para la **Alcaldía de Maracaibo**?

X partido seleccionado en Tarjetón

Rafael Arturo Ramírez Colina



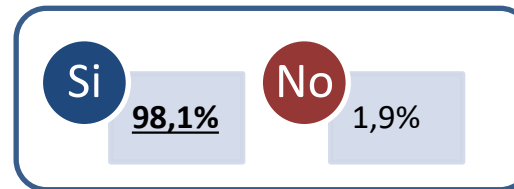
Base: 236



Willy Jackson Casanova Campos



Base: 106



¿Que le gustaría hacer? **No era el candidato**

MUD
Base 47

Devolverse a tarjeta anterior y buscar el candidato por el que quería votar
Dejar este candidato y terminar votación
No contesta

70,2%
17,0%
12,8%



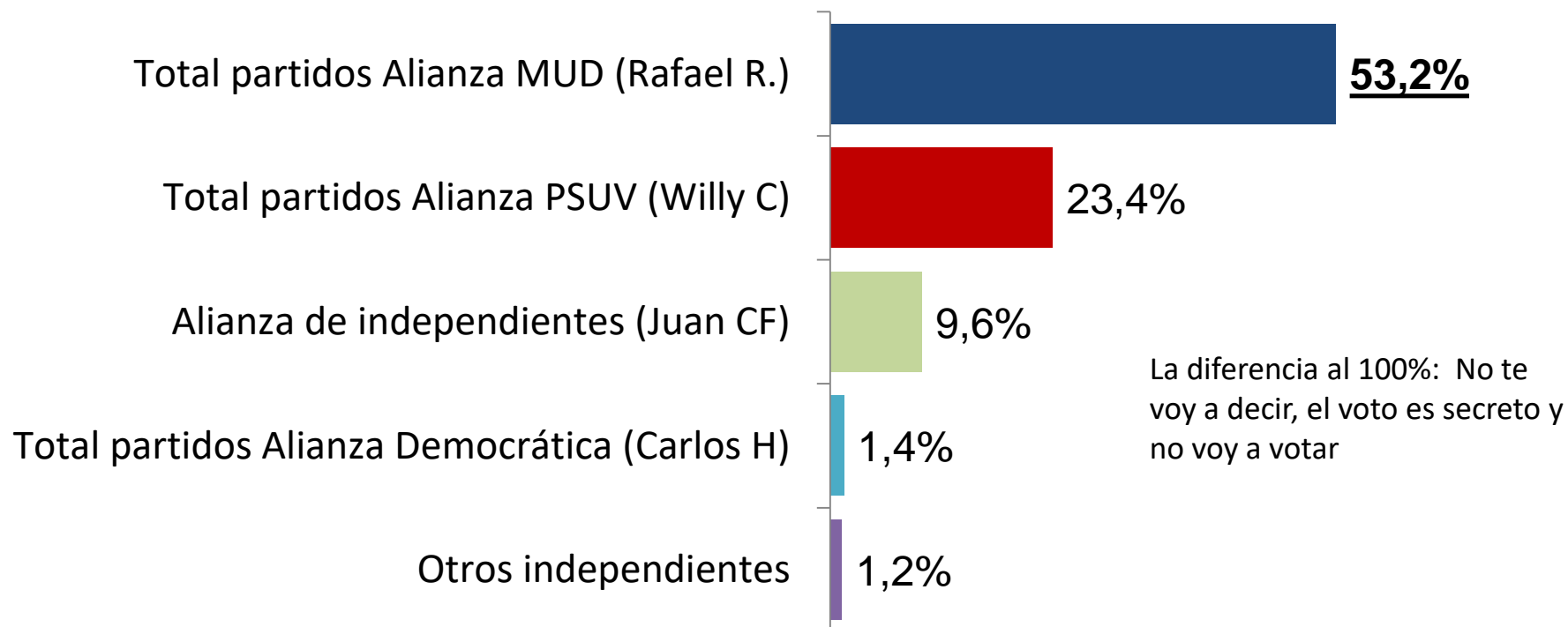
Juan Carlos Fernández 78,8%
Willy Casanova 21,2%

Intención de voto partido (Ejercicio directo tarjetón)

P1. Imagínese que estamos en la elección y se encuentra frente a la máquina de votación. Por favor señale en el tarjetón el partido por el que va a votar.

Suma de tarjetas de las distintas alianzas (Alcaldía de Maracaibo)

Cambios post devoluciones (Todas las tarjetas)

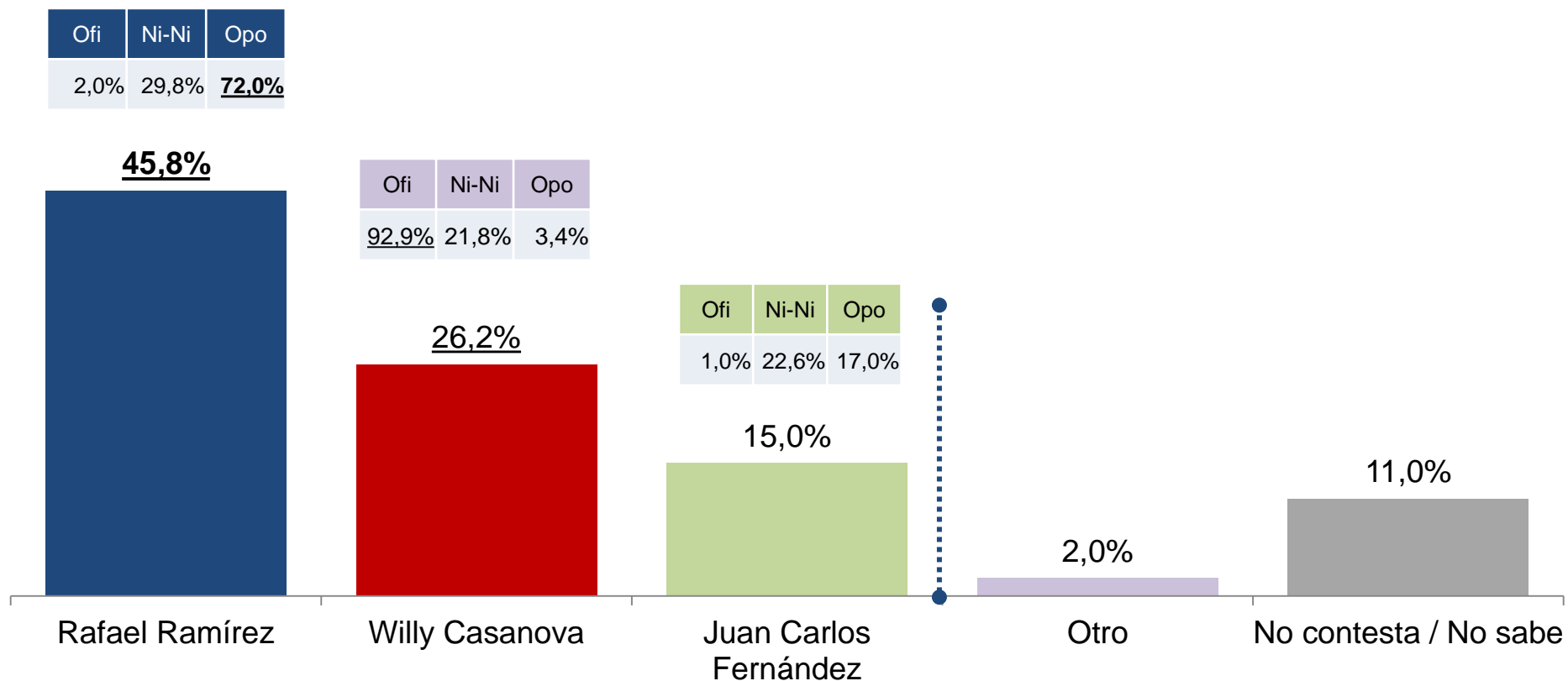


3. Preferencia Candidatos



Preferencia de candidato Alcaldía de Maracaibo (Candidato – Con ayuda)

¿Cuál es su candidato preferido para la Alcaldía de Maracaibo?

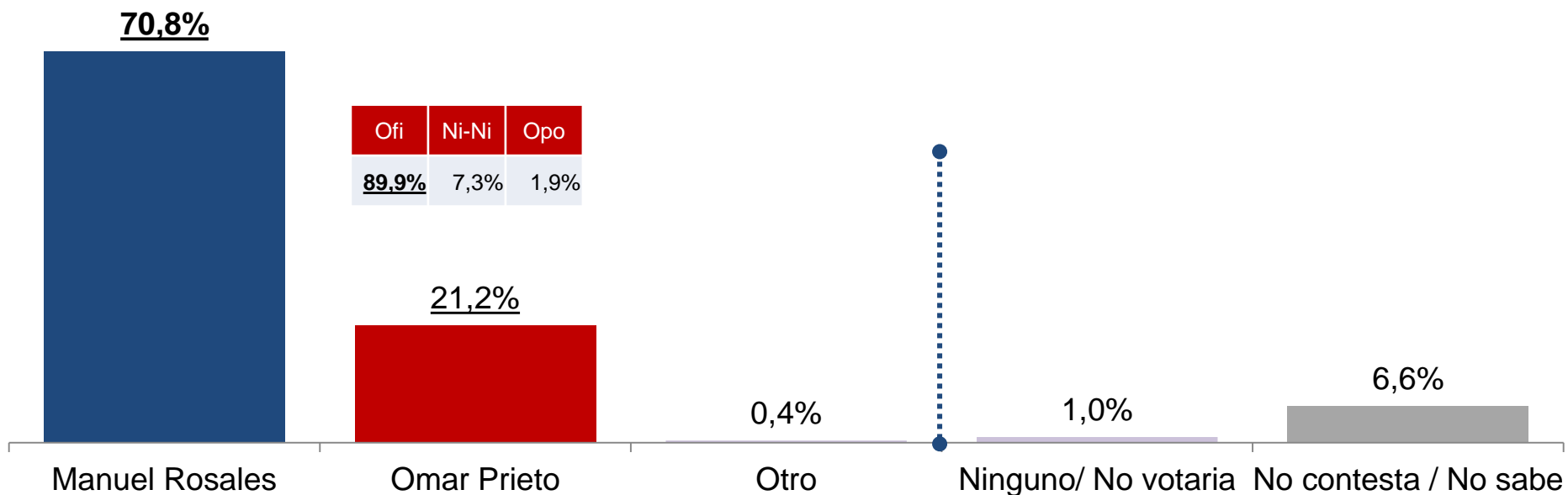


Destaca significativo

Preferencia de candidato Gobernador del Zulia (En Maracaibo)

¿Cuál es su candidato preferido para la Gobernación del Zulia?

Ofi	Ni-Ni	Opo
9,1%	71,0%	97,0%



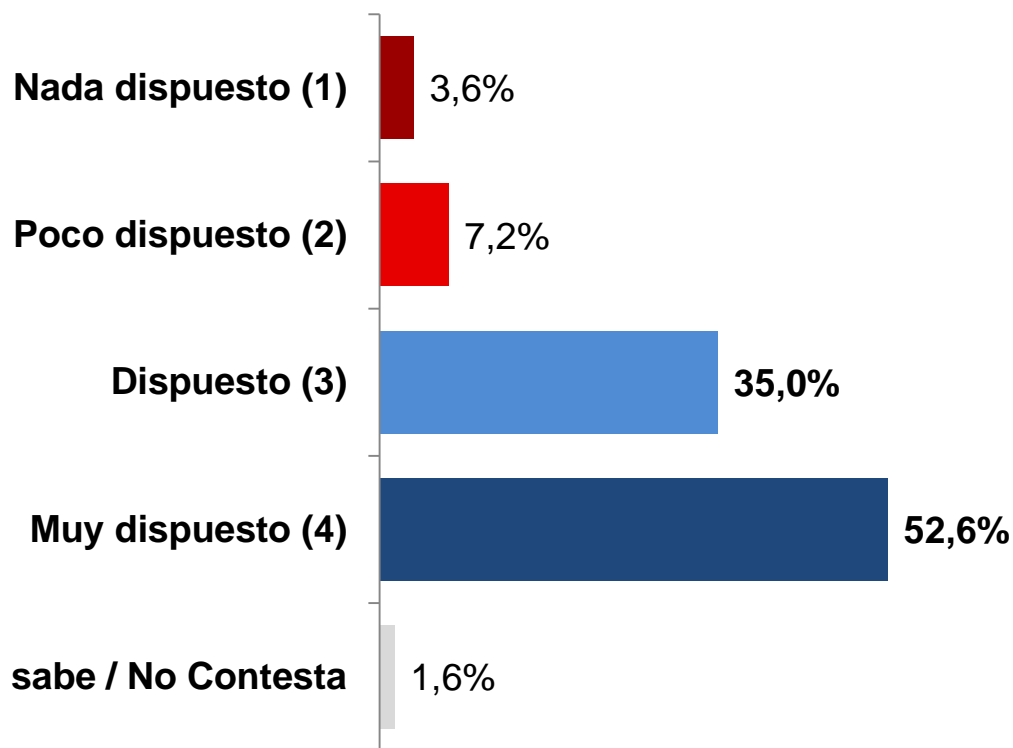
Destaca significativo

4. Disposición a participar

Disposición a participar Municipales -regionales

¿Qué tan dispuesto se encuentra usted a participar en las elecciones para elegir Alcaldes y Gobernador en noviembre de 2021?

Declarada encuesta



Tradicionalmente Votan los “Muy dispuestos” y alrededor de 50% de los “Dispuestos”

La encuesta refleja intención sin considerar reducción en el padrón electoral por migración Padrón Aprox. 75% del total.

La **participación** esperada considerando puntos anteriores:

Estimación 50% a 55%